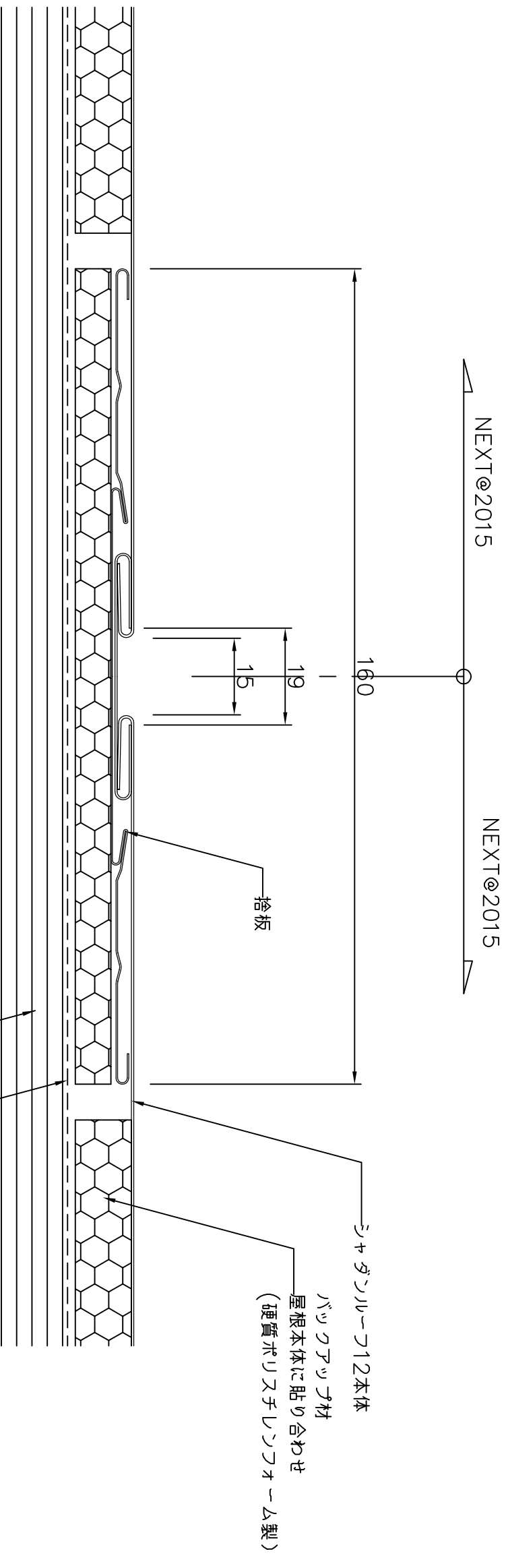


権者	名称	図面名	縮尺	製図	検図	日付	山内金属株式会社
	シヤダンルーコ12	木造クラバ部詳細図	1:1			H17.1.	
							No. B1-2
							38



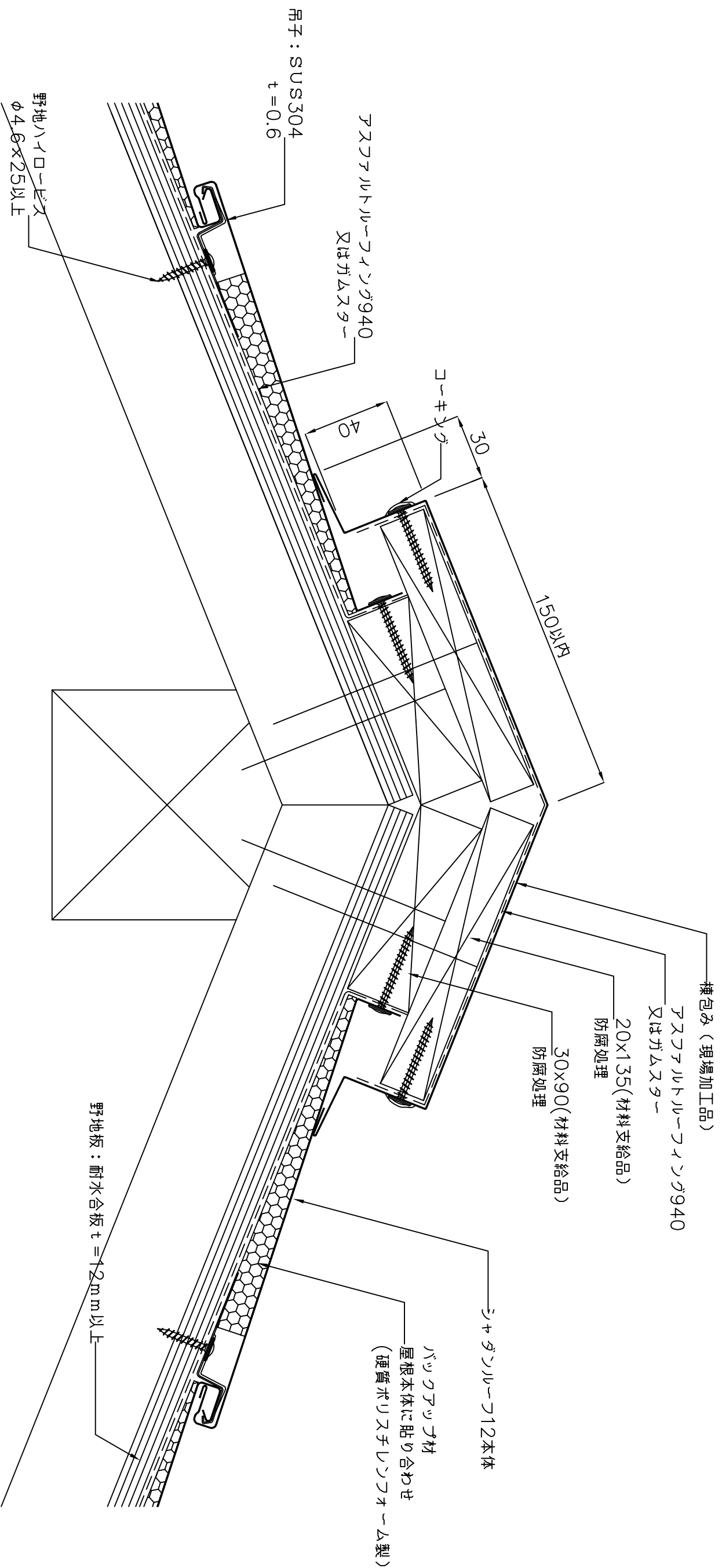
野地板: 耐水合板 t=12mm以上

アスファルトルーフィング940  
又はガムスター

シヤダンルーコ12本体  
バックアップ材  
(屋根本体に貼り合わせ  
(硬質ポリスチレンフォーム製))

捨板

備考	名称	図面名	縮尺	製図	検図	日付	山内金属株式会社
	シヤダンルーコ12	木造ジョイント部詳細	1:1			H17.1.	
							No. B1-3
							39



棟包み (現場加工品)

アスファルトルーフィング940  
又はガムスター

20×135 (材料支給品)  
防腐処理

30×90 (材料支給品)  
防腐処理

シャダールーフ12本体

バックアップ材  
屋根本体に貼り合わせ  
(硬質ポリスチレンフォーム製)

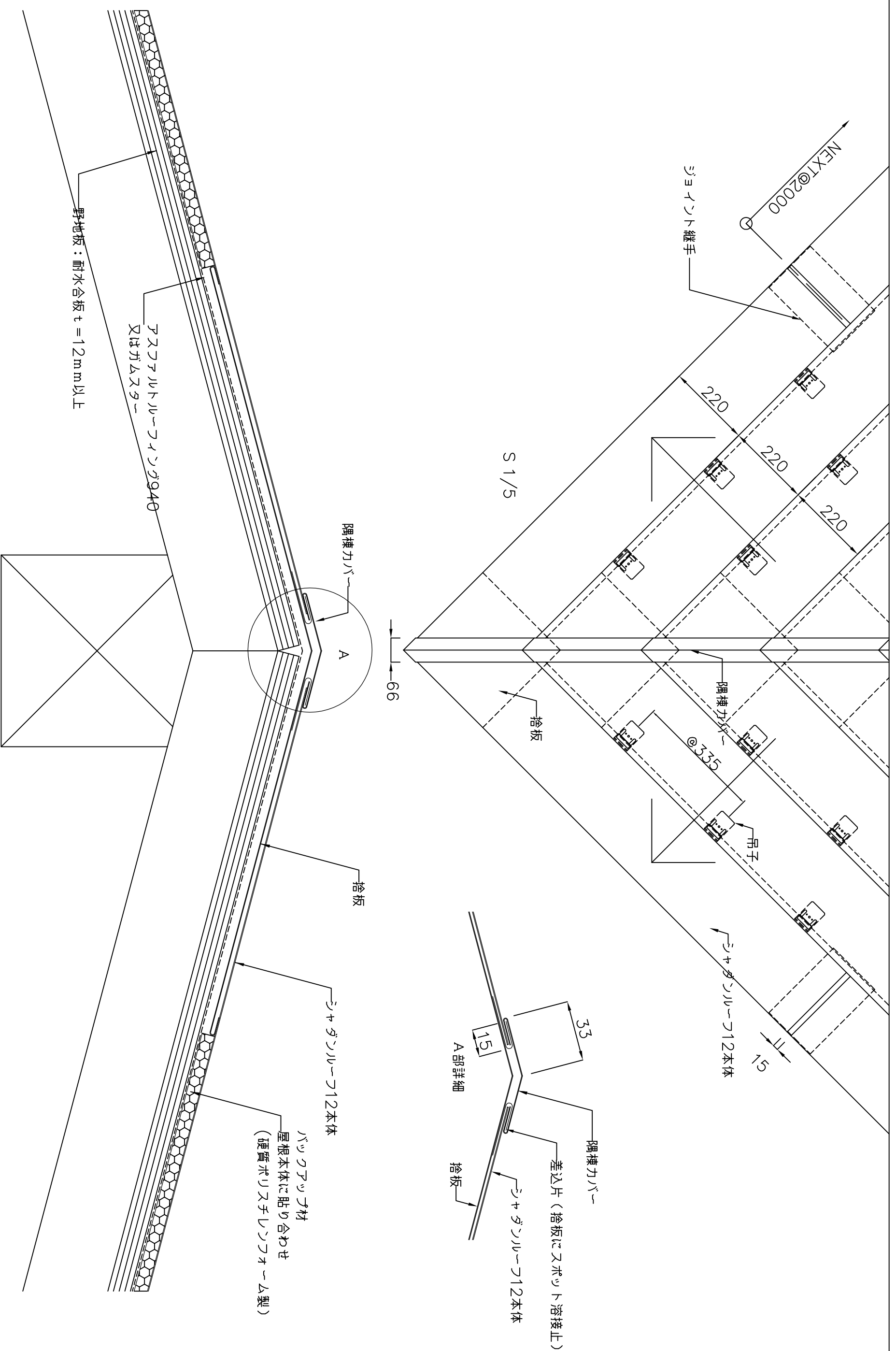
野地板: 耐水合板  $t=12\text{mm}$  以上

吊子: SUS304  
 $t=0.6$

アスファルトルーフィング940  
又はガムスター

野地ハイロービス  
 $\phi 4.6 \times 25$  以上

備考	名称	図面名	縮尺	製図	検図	日付	山内金属株式会社	No. B1-4 40
	シャダールーフ12	木造棟部詳細図	1:2			H17.1.		



野地板：耐水合板 t = 12mm 以上

プラスチックルーフィング940  
又はガムスター

隅棟カバー

A

捨板

シヤダンルーコ12本体

パツファツク材  
屋根本体に貼り合わせ  
(硬質ポリスチレンフォーム製)

隅棟カバー

差込片 (捨板にスポット溶接止)

シヤダンルーコ12本体

捨板

捨板

吊子

隅棟カバー

@335

シヤダンルーコ12本体

15

33

15

A部詳細

S 1/5

220

220

220

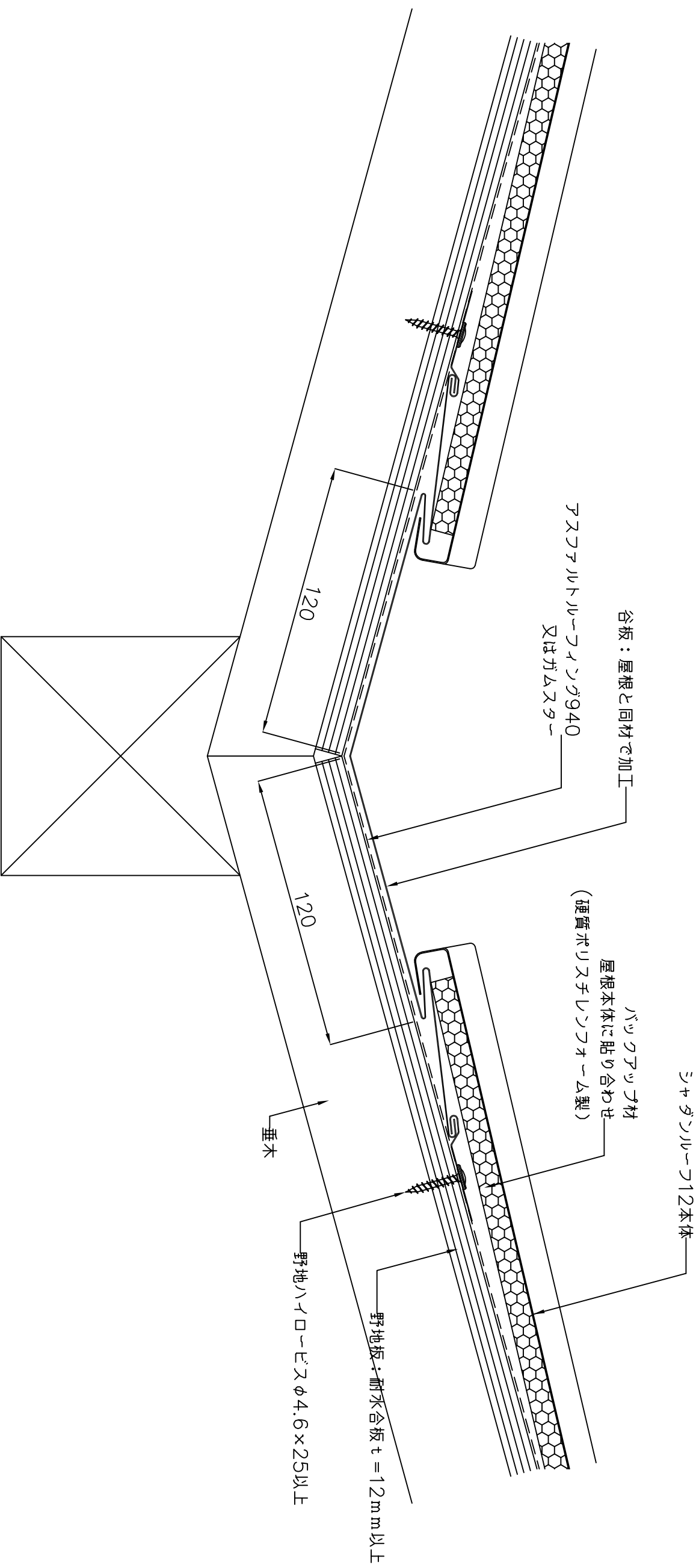
220

66

NEXT@2000

ジョイント継手

備考	名称	図面名	縮尺	製図	検図	日付	山内金属株式会社	No.
	シヤダンルーコ12	木造隅棟部詳細図(隅棟セット)	1:2 1:5			H17.1.		B1-5
								41



備考	名称	図面名	縮尺	製図	検図	日付	山内金属株式会社	No. B1-6 42
	シヤダツルーク12	木造谷部詳細図	1:2			H17.1.		

外壁

現場加工による

雨押え (現場加工品)

50

100

φ220

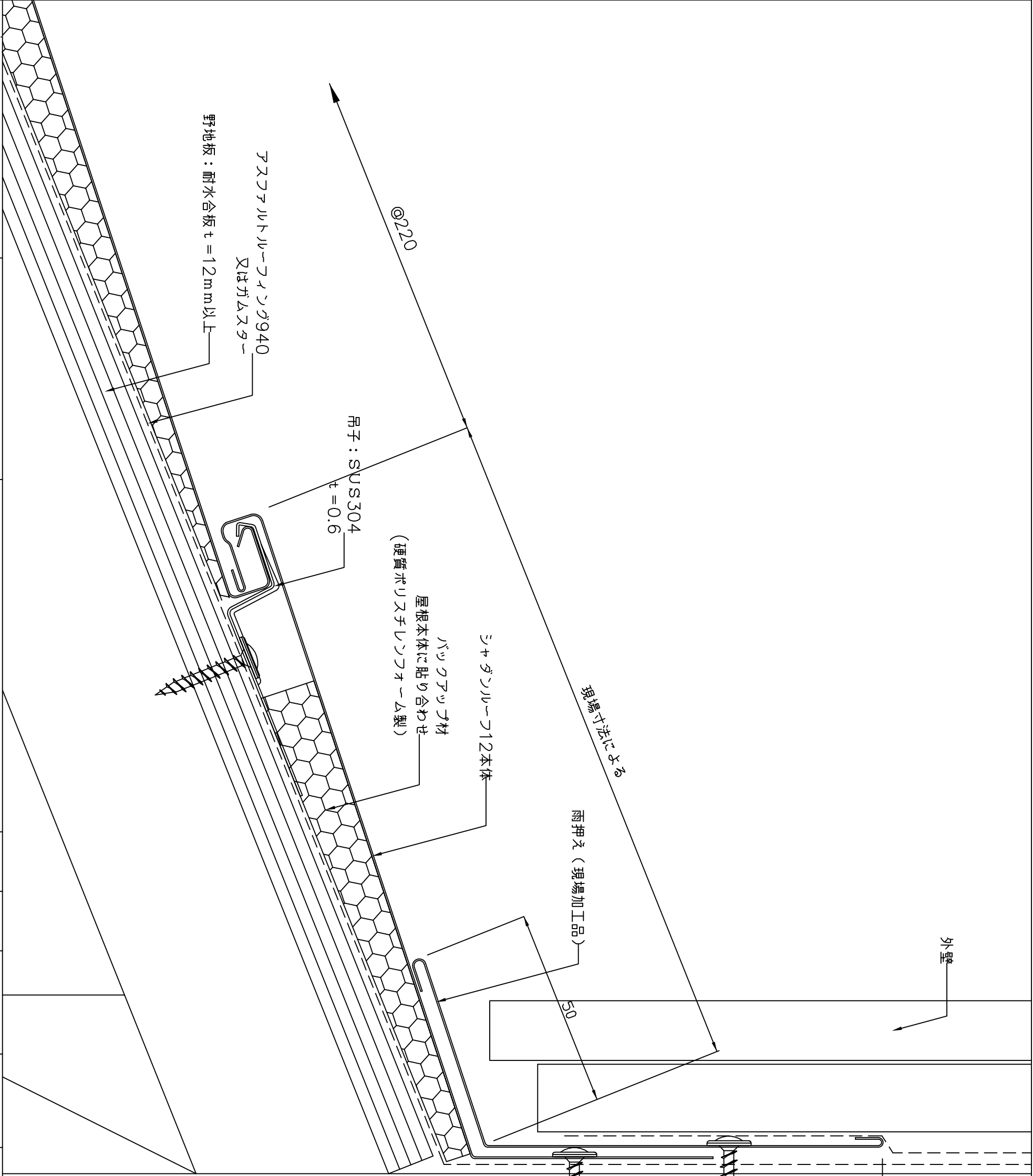
吊子: SUS304  
t = 0.6

バックアップ材  
屋根本体に貼り合わせ  
(硬質ポリスチレンフォーム製)

シヤダンルーコ12本体

アスファルトルーコイコ940  
又はガムスター

野地板: 耐水合板 t = 12mm以上



備考

名称

シヤダンルーコ12

図面名

木造壁取合水切部詳細図 (水平方向)

縮尺

1:1

製図

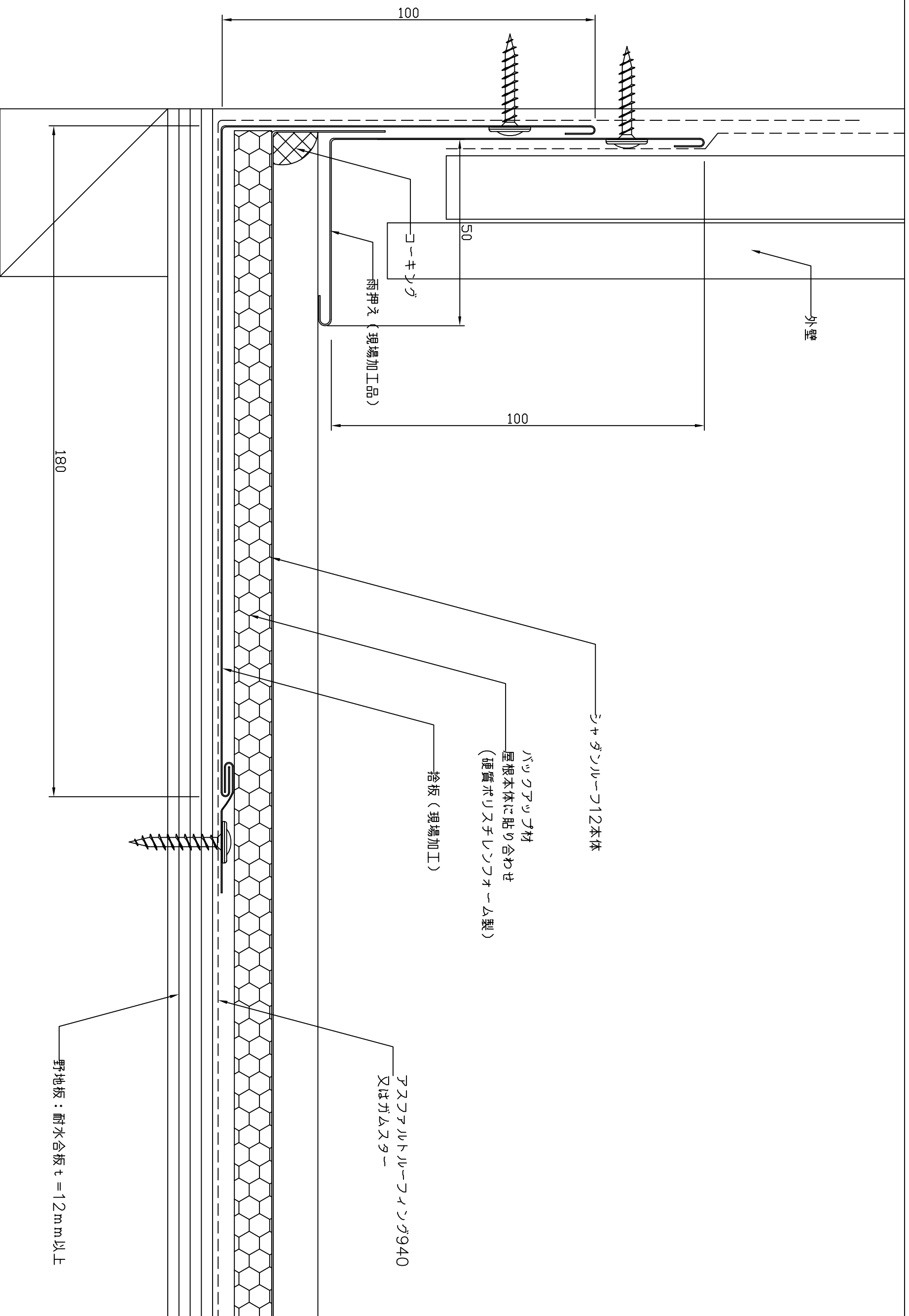
検図

日付

H17.1.

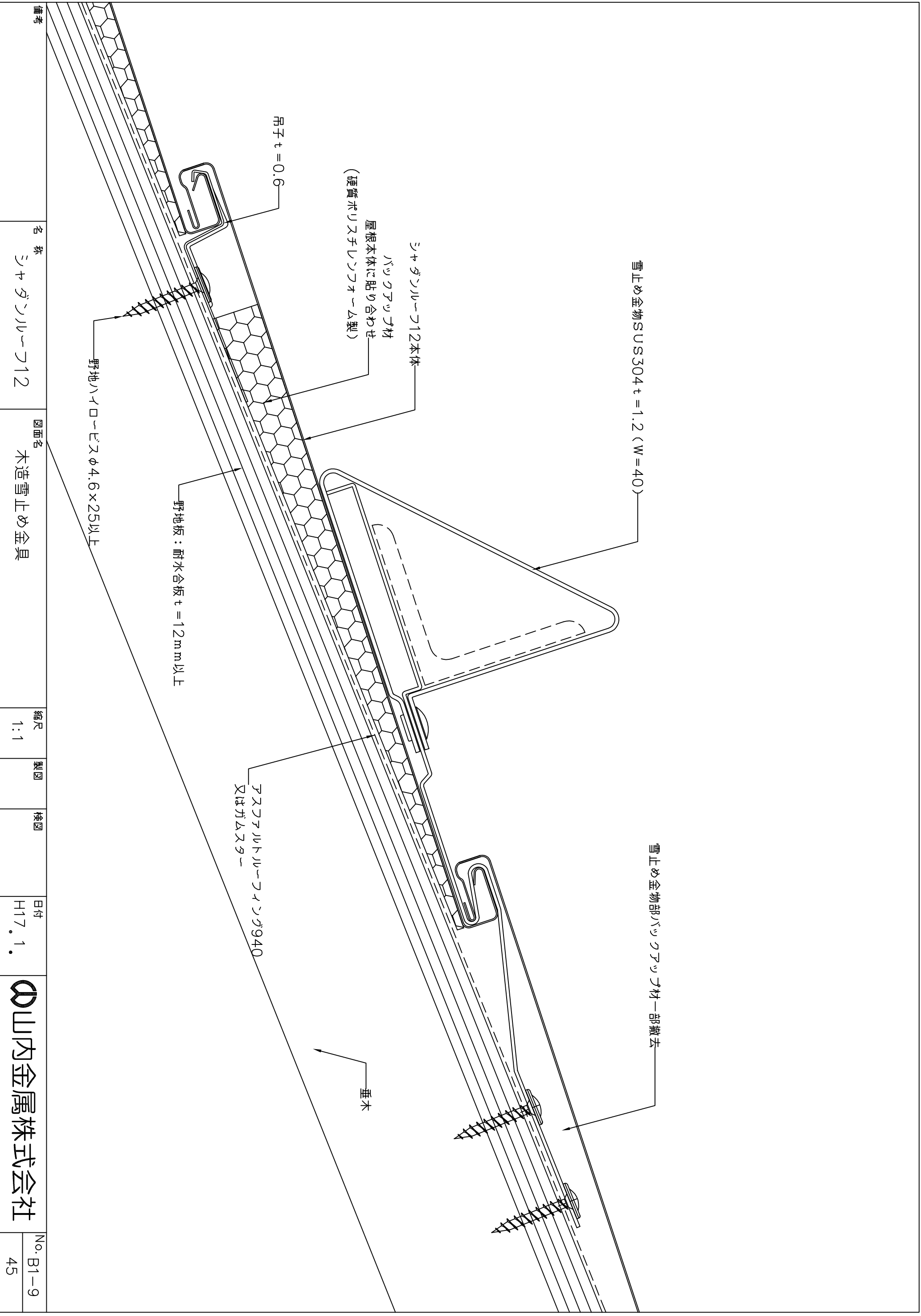
山内金属株式会社

No. B1-7  
43



備考	名称	図面名	縮尺	製図	検図	日付	山内金属株式会社	No. B1-8 44
	シヤダンルーコ12	木造壁取合水切部詳細図 (流れ方向)	1:1			H17.1.		





備考	名称	図面名	縮尺	製図	検図	日付	山内金属株式会社	No. B1-9 45
	シヤダンルー12	木造雪止め金具	1:1			H17.1.		